

# Distribuzione posti letto RSA per ATS

## ATS Regione Lombardia

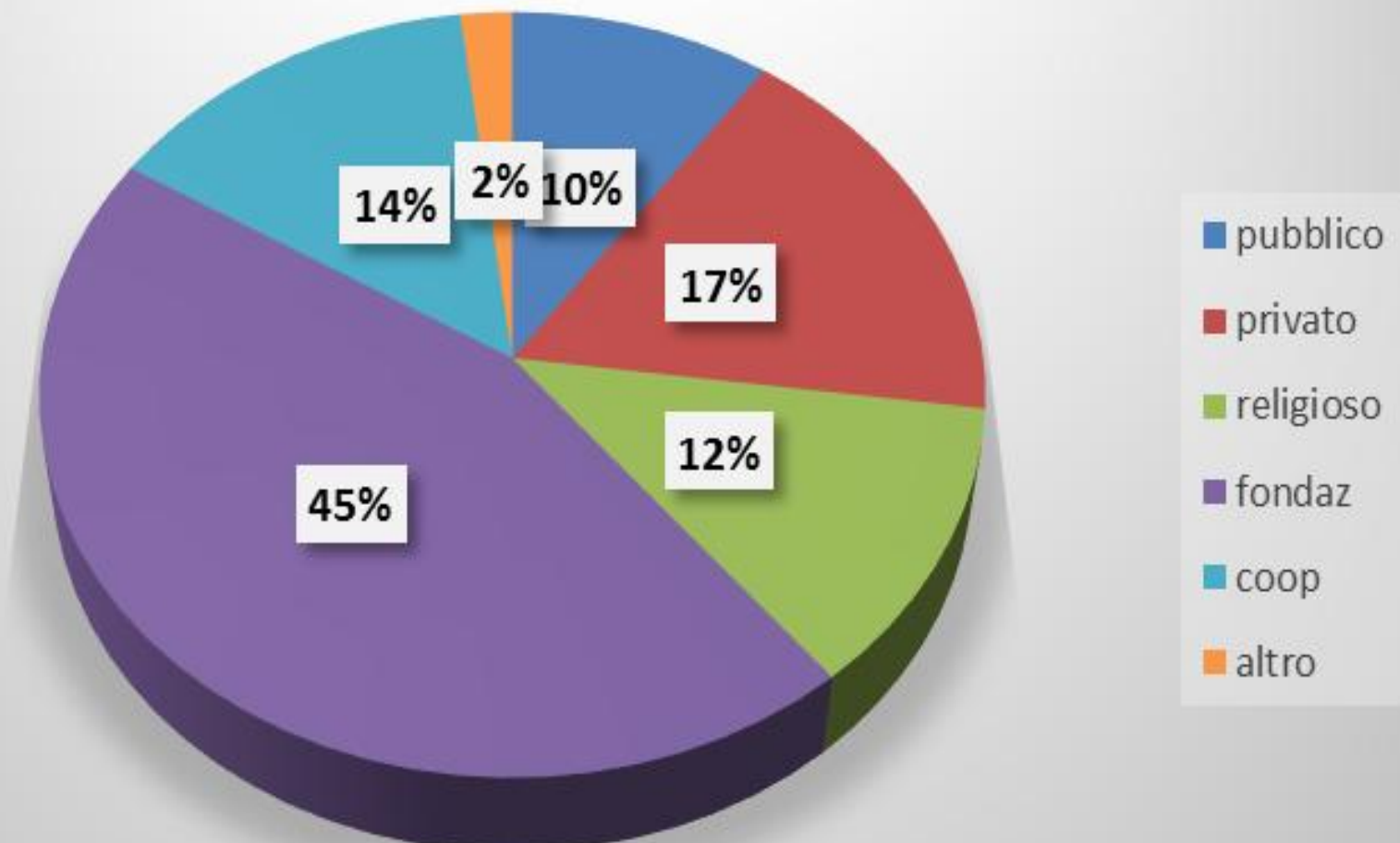


Dati regionali anno 2017: abitanti  $\geq 65$  anni : 2.130.622

P.L. solo autorizzati	2.667
P.L. solo accreditati	2.843
P.L. a contratto	57.910
Indice di dotazione (p.l./1.000 ab $\geq 65$ )	29,76

	Posti contr.	Indice
ATS Montagna	3.035	38,96
ATS Insubria	8.853	27,21
ATS Brianza	5.200	19,50
ATS Bergamo	5.437	24,10
ATS Brescia	6.105	25,17
ATS Val Padana	6.948	38,32
ATS Pavia	5.292	40,12
ATS Metropolitana	17.040	22,10

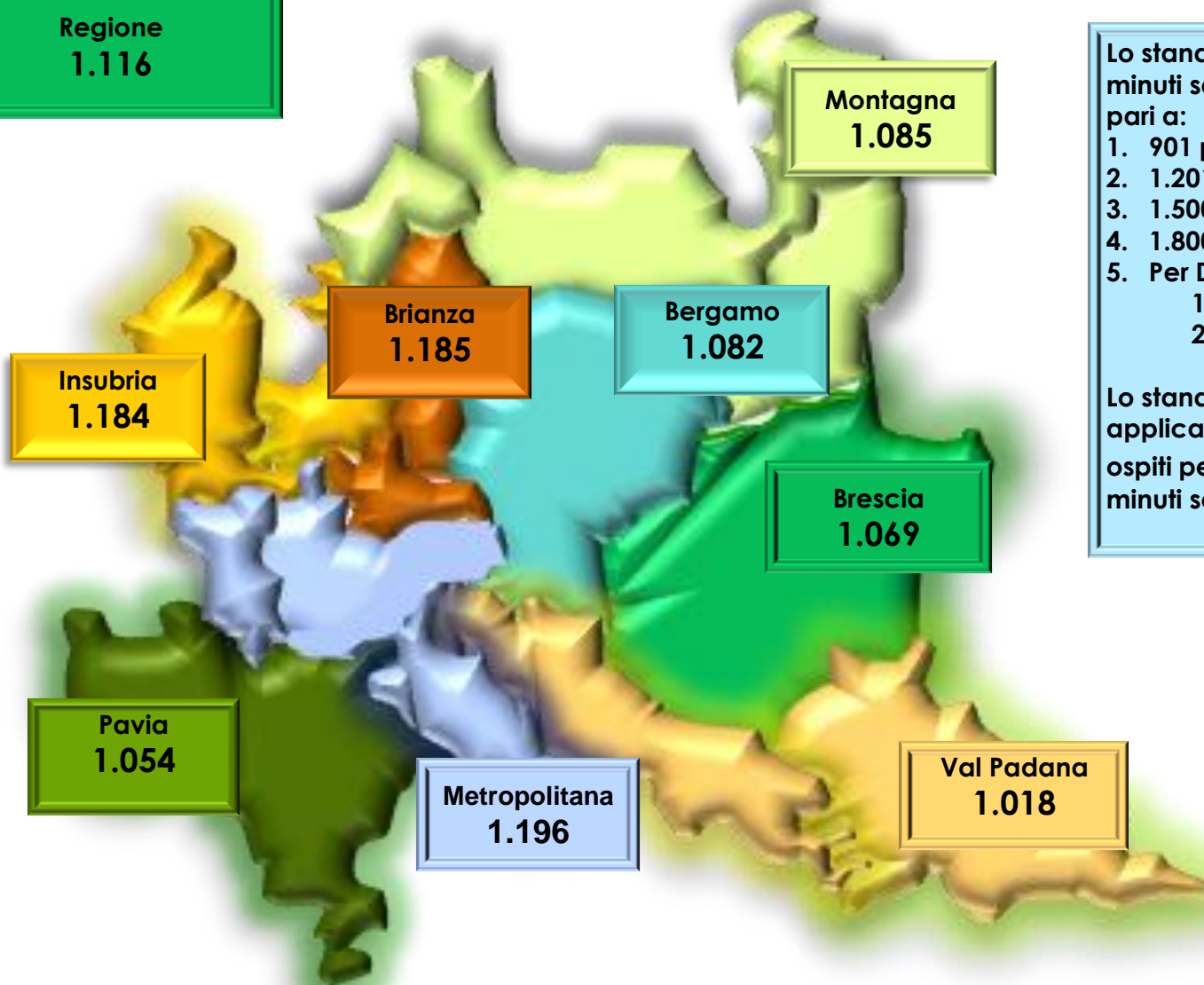
# Peso delle RSA per tipologia gestore



Complessivamente l'area del «Terzo Settore» ha un peso del 60,81%

# Lo standard gestionale Scheda 2016

Regione  
1.116

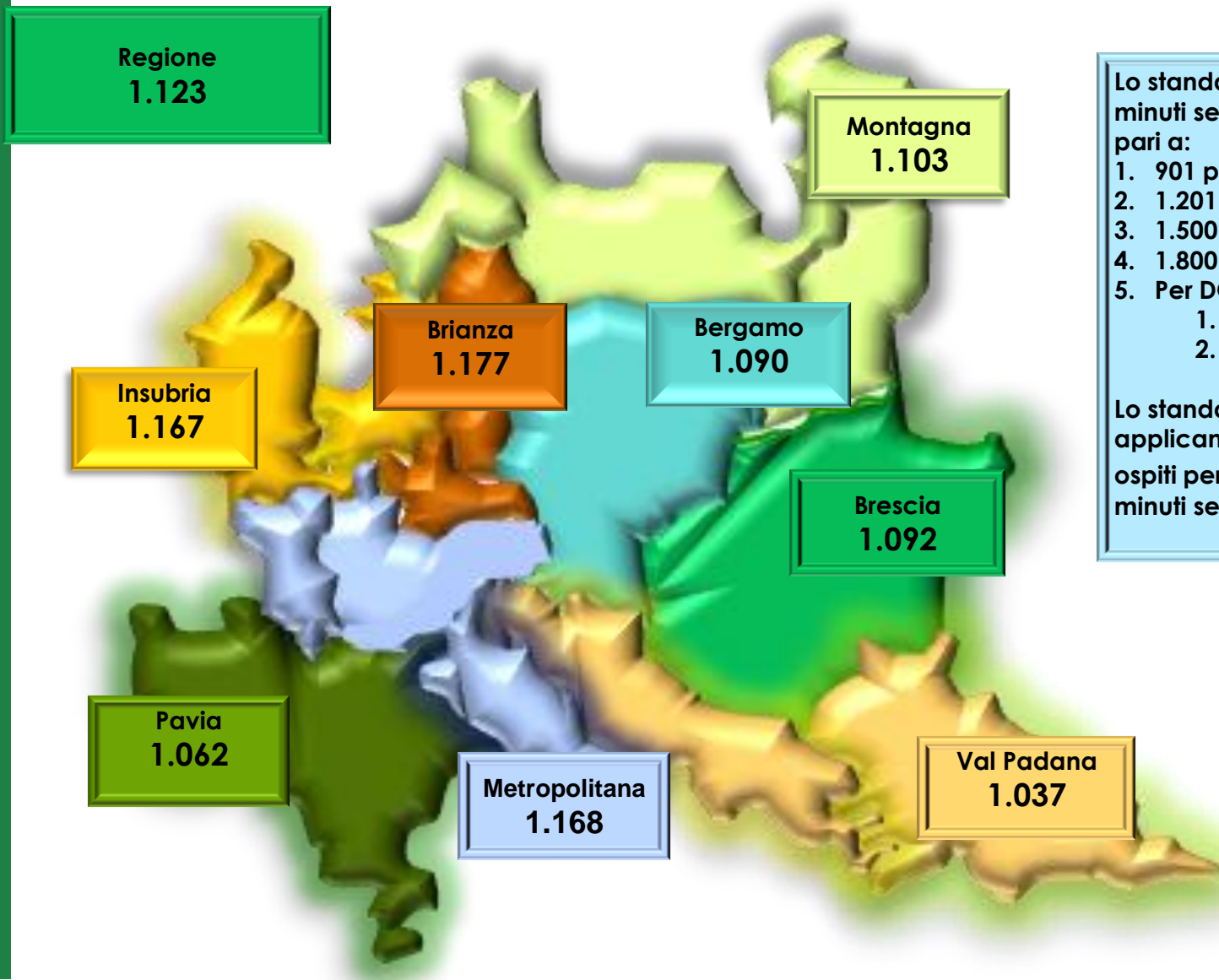


Lo standard gestionale, espresso in minuti settimanali per ospite previsto è pari a:

1. 901 per Anziani Non Autosufficienti;
2. 1.201 per Nuclei Alzheimer;
3. 1.500 per persone in S.V.;
4. 1.800 per persone con S.L.A.;
5. Per DGR 5000/2008:
  1. 857 Base;
  2. 1,127 Differenziata.

Lo standard atteso da accreditamento applicando tali criteri al totale degli ospiti per tipologia risulta pari a 915 minuti settimanali.

## Lo standard gestionale Scheda 2017



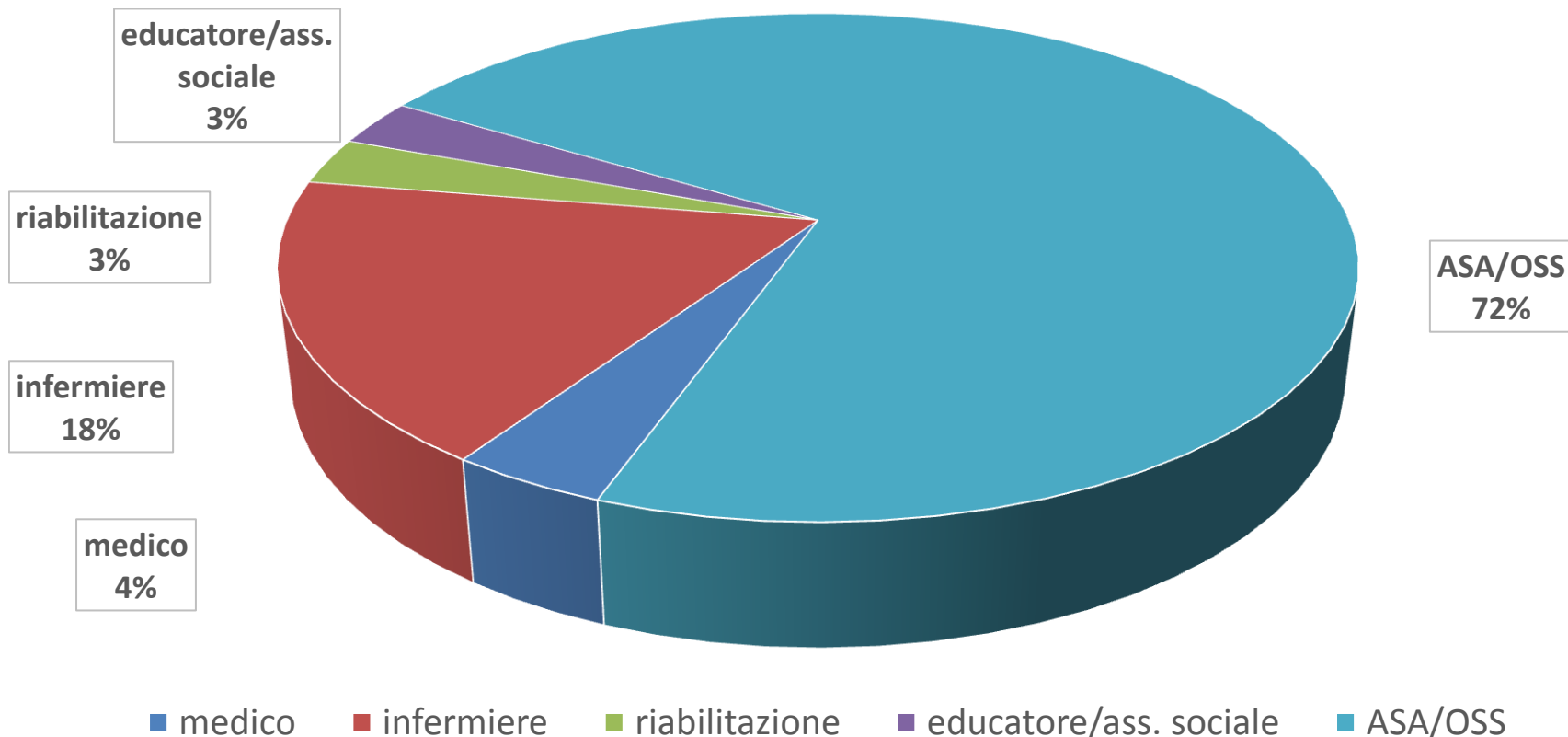
Lo standard gestionale, espresso in minuti settimanali per ospite previsto è pari a:

1. 901 per Anziani Non Autosufficienti;
2. 1.201 per Nuclei Alzheimer;
3. 1.500 per persone in S.V.;
4. 1.800 per persone con S.L.A.;
5. Per DGR 5000/2008:
  1. 857 Base;
  2. 1,127 Differenziata.

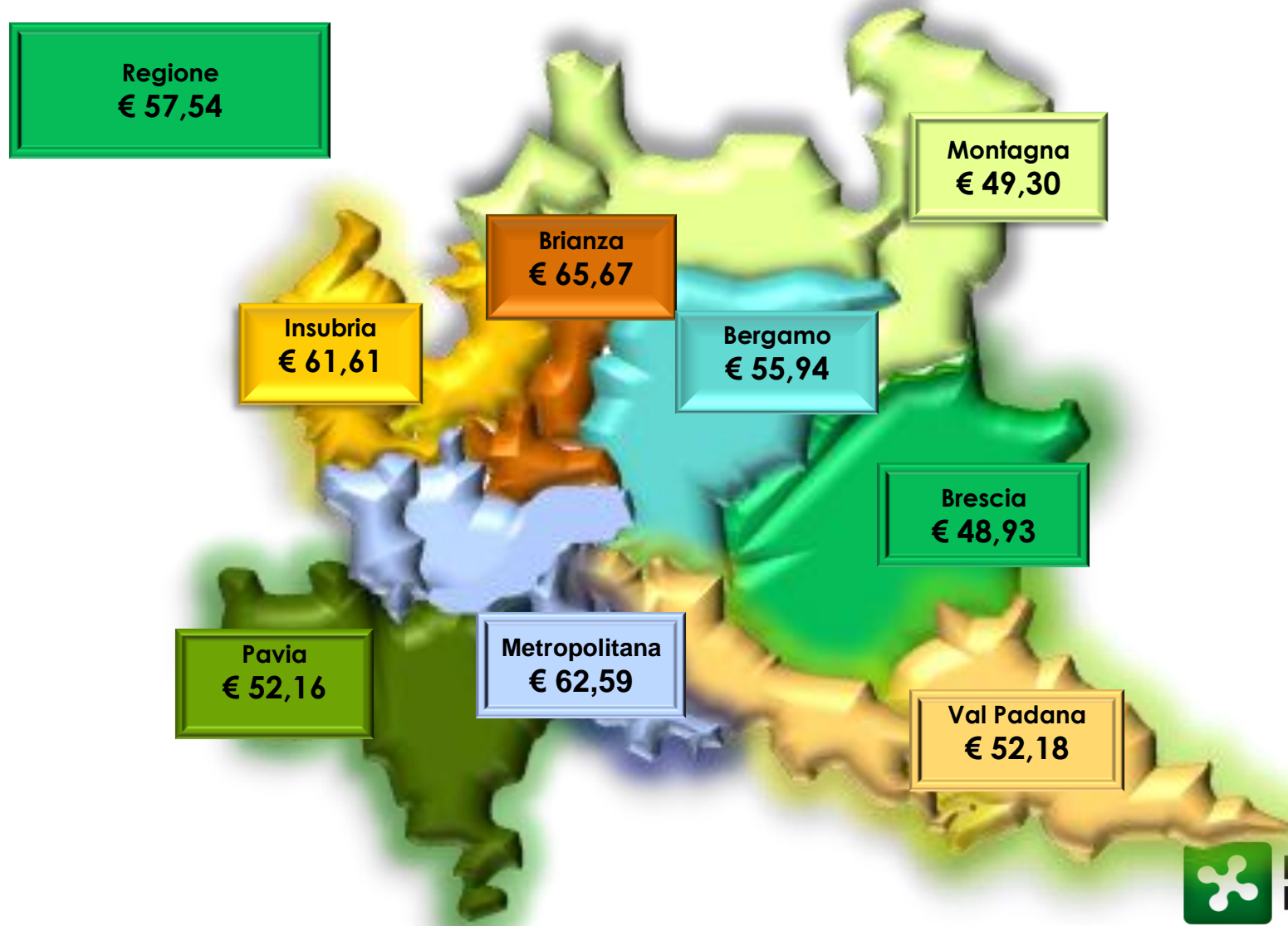
Lo standard atteso da accreditamento applicando tali criteri al totale degli ospiti per tipologia risulta pari a 915 minuti settimanali.

## Lo standard gestionale Scheda 2017

Le 688 RSA hanno erogato 22.145.808 giornate complessive (a contratto 20.699.872)  
Il personale addetto all'assistenza, pari a 61.835 unità, ha garantito 59.126.744 ore di lavoro



# Le rette praticate agli utenti Schede 2016



## Le rette praticate agli utenti Schede 2017-

