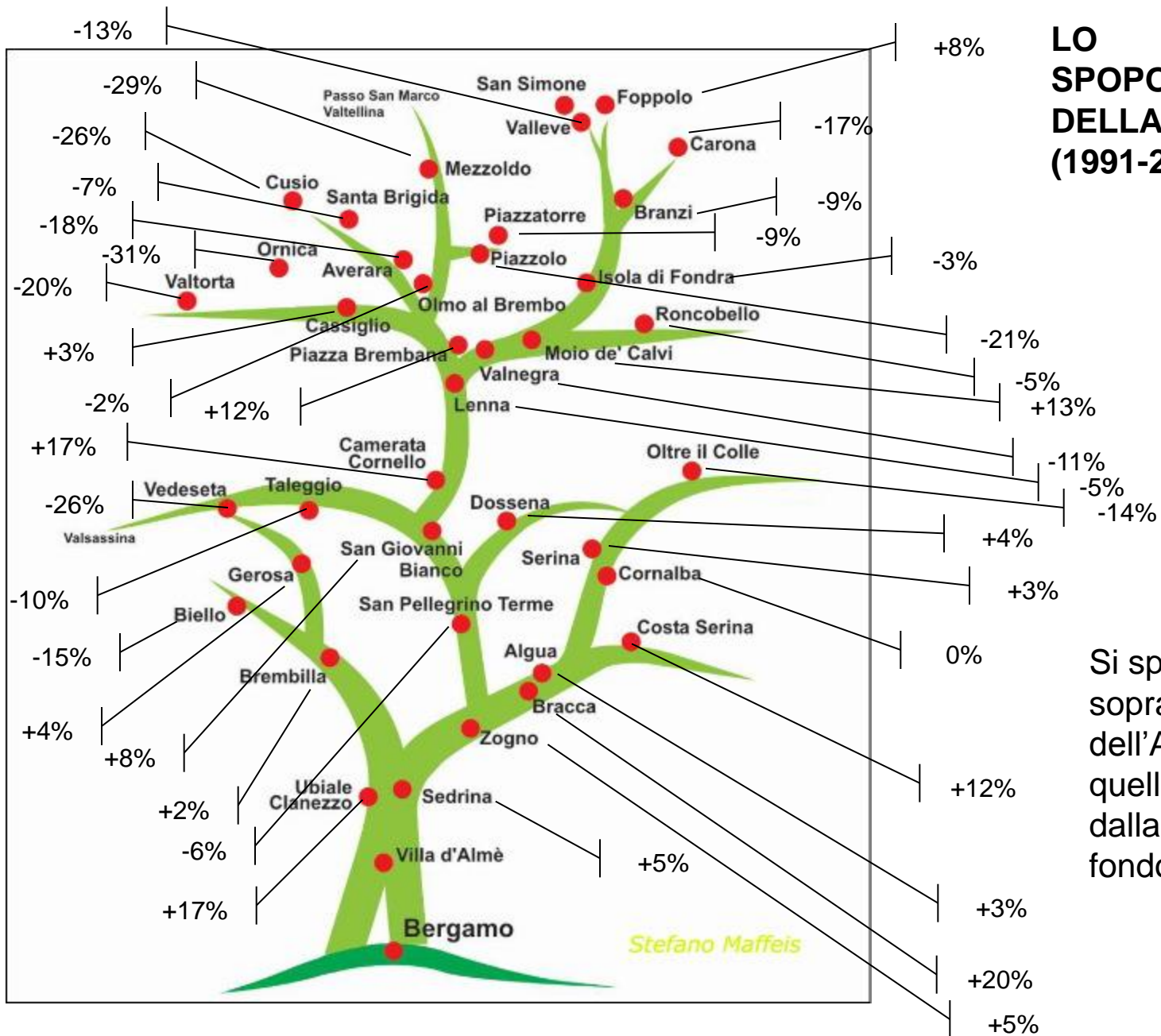


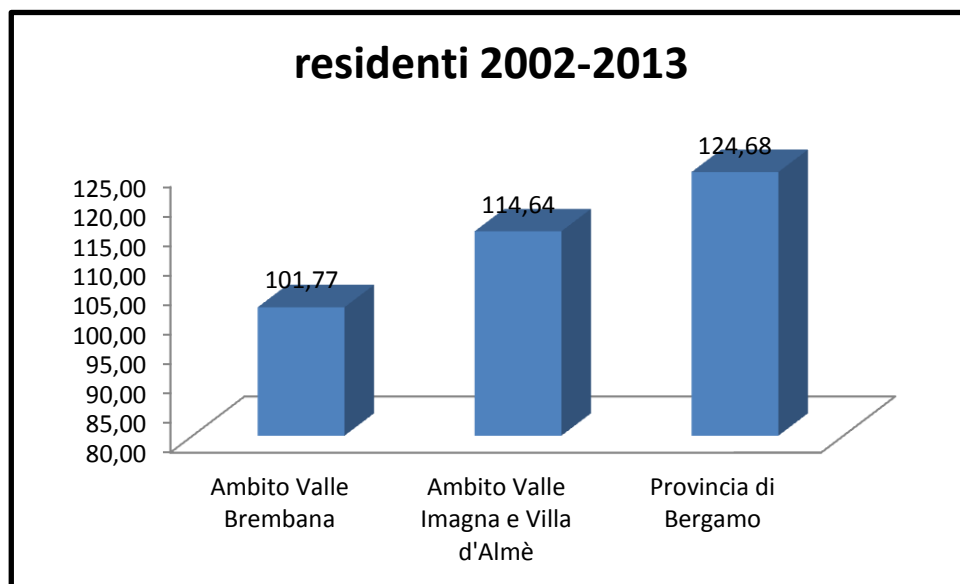
# LO SPOPOLAMENTO DELLA VALLE (1991-2008)



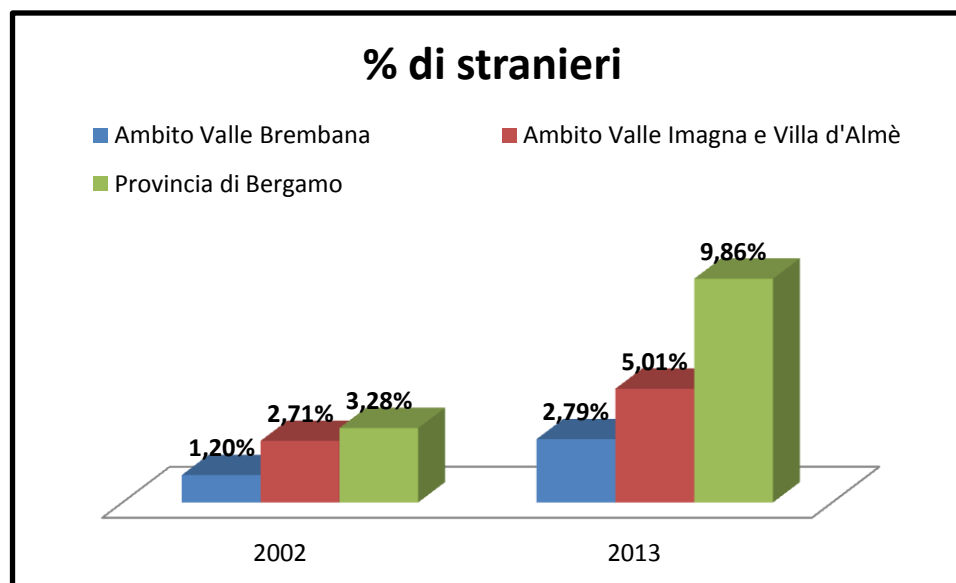
Si spopolano soprattutto i comuni dell'Alta Valle e quelli più distanti dalla strada di fondovalle

Stefano Maffei

Popolazione residente						
	Italiani		Stranieri		Totale	
	2002	2013	2002	2013	2002	2013
Ambito Valle Brembana	42.911	42.970	522	1.231	43.433	44.201
	100,00	100,14	100,00	235,82	100,00	101,77
			1,20%	2,79%		
Ambito Valle Imagna e Villa d'Almè	46.767	52.349	1.303	2.759	48.070	55.108
	100,00	111,94	100,00	211,74	100,00	114,64
			2,71%	5,01%		
Provincia di Bergamo	941.540	1.094.062	31.880	119.612	973.420	1.213.674
	100,00	116,20	100,00	375,19	100,00	124,68
			3,28%	9,86%		

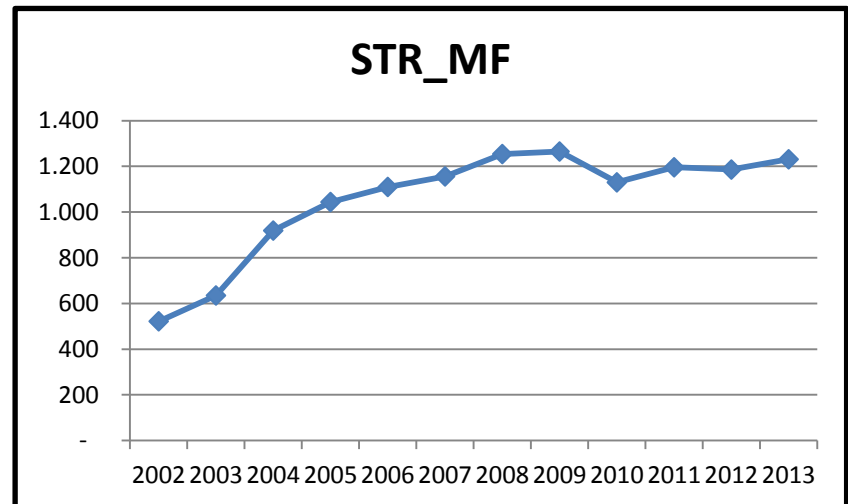
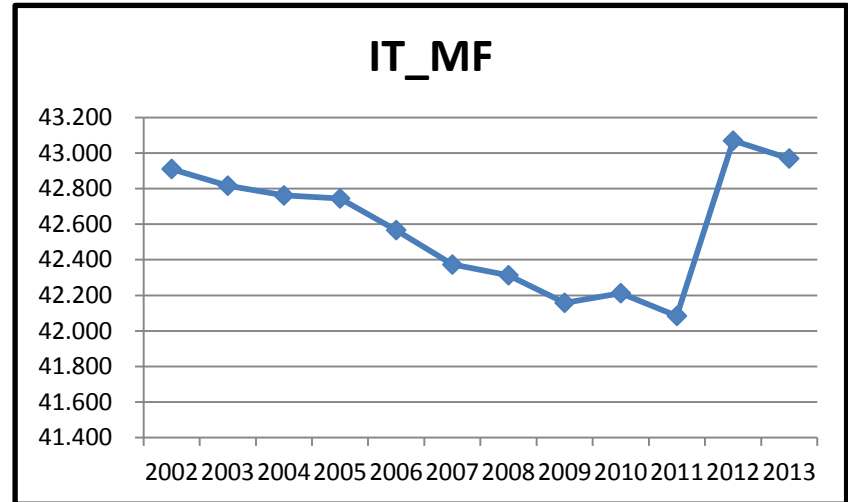


Popolazione residente						
	Italiani		Stranieri		Totale	
	2002	2013	2002	2013	2002	2013
Ambito Valle Brembana	42.911	42.970	522	1.231	43.433	44.201
	100,00	100,14	100,00	235,82	100,00	101,77
			1,20%	2,79%		
Ambito Valle Imagna e Villa d'Almè	46.767	52.349	1.303	2.759	48.070	55.108
	100,00	111,94	100,00	211,74	100,00	114,64
			2,71%	5,01%		
Provincia di Bergamo	941.540	1.094.062	31.880	119.612	973.420	1.213.674
	100,00	116,20	100,00	375,19	100,00	124,68
			3,28%	9,86%		



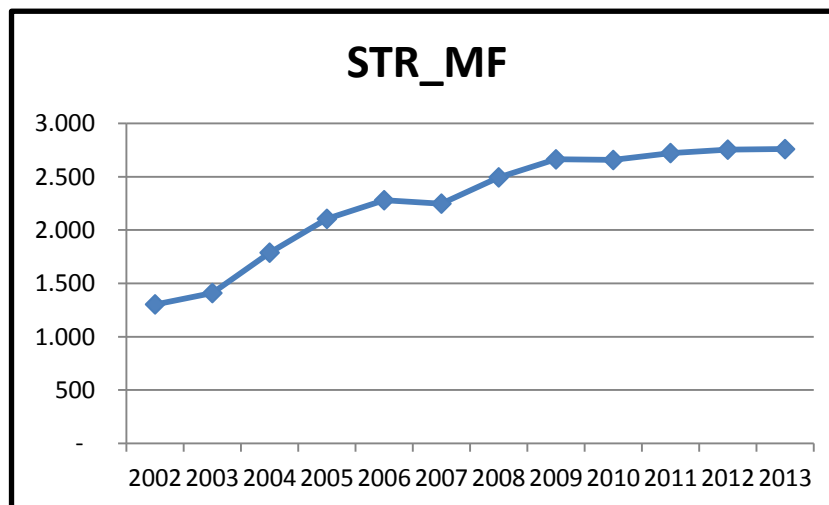
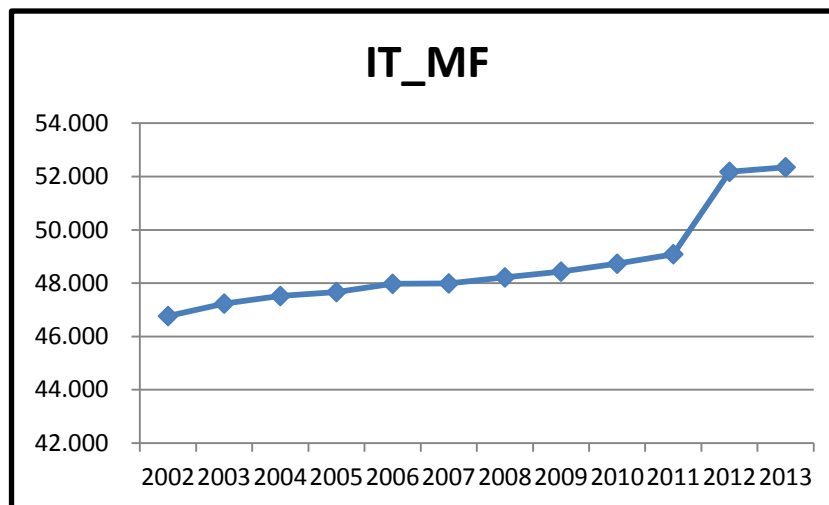
## Valle Brembana: popolazione stabile, sia gli italiani che gli stranieri

	IT_MF	STR_MF	TUTTI
2002	42.911	522	43.433
2003	42.817	635	43.452
2004	42.762	919	43.681
2005	42.745	1.044	43.789
2006	42.567	1.110	43.677
2007	42.373	1.156	43.529
2008	42.313	1.254	43.567
2009	42.158	1.265	43.423
2010	42.212	1.130	43.342
2011	42.084	1.196	43.280
2012	43.070	1.186	44.256
2013	42.970	1.231	44.201



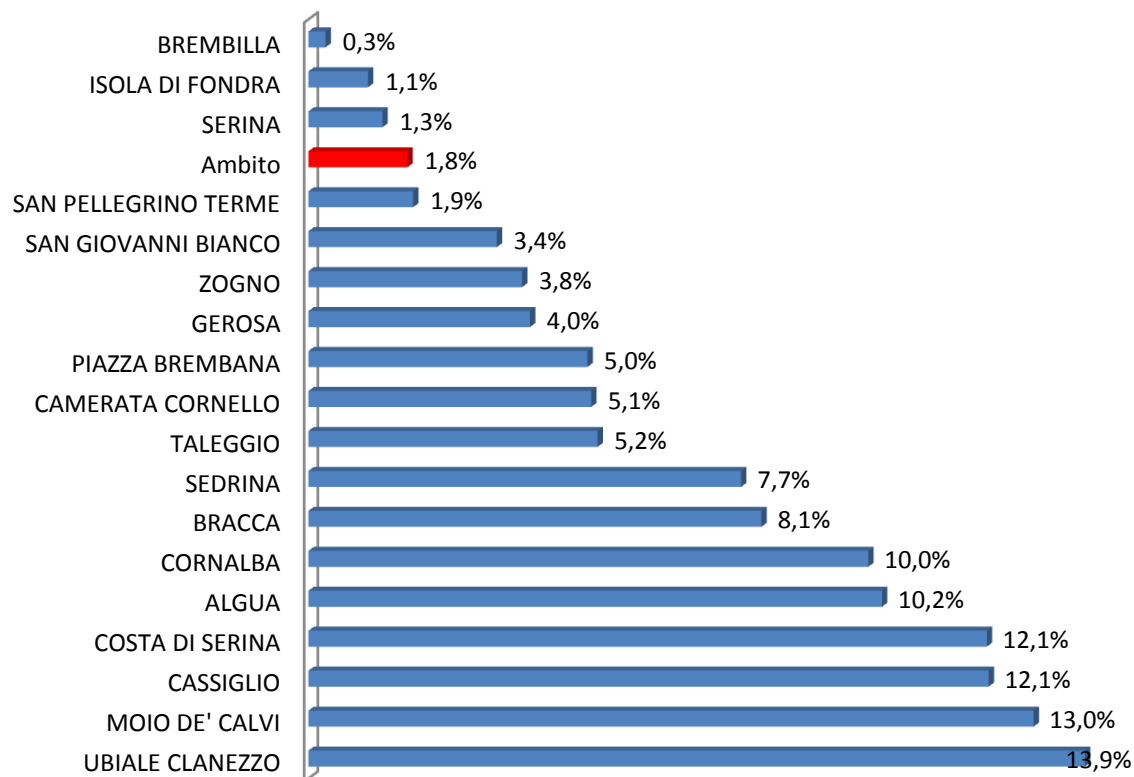
## Valle Imagna: in crescita sia gli italiani che gli stranieri

	IT_MF	STR_MF	TUTTI
2002	46.767	1.303	48.070
2003	47.235	1.409	48.644
2004	47.518	1.788	49.306
2005	47.667	2.105	49.772
2006	47.977	2.280	50.257
2007	47.992	2.248	50.240
2008	48.217	2.494	50.711
2009	48.435	2.663	51.098
2010	48.731	2.657	51.388
2011	49.087	2.722	51.809
2012	52.178	2.754	54.932
2013	52.349	2.759	55.108



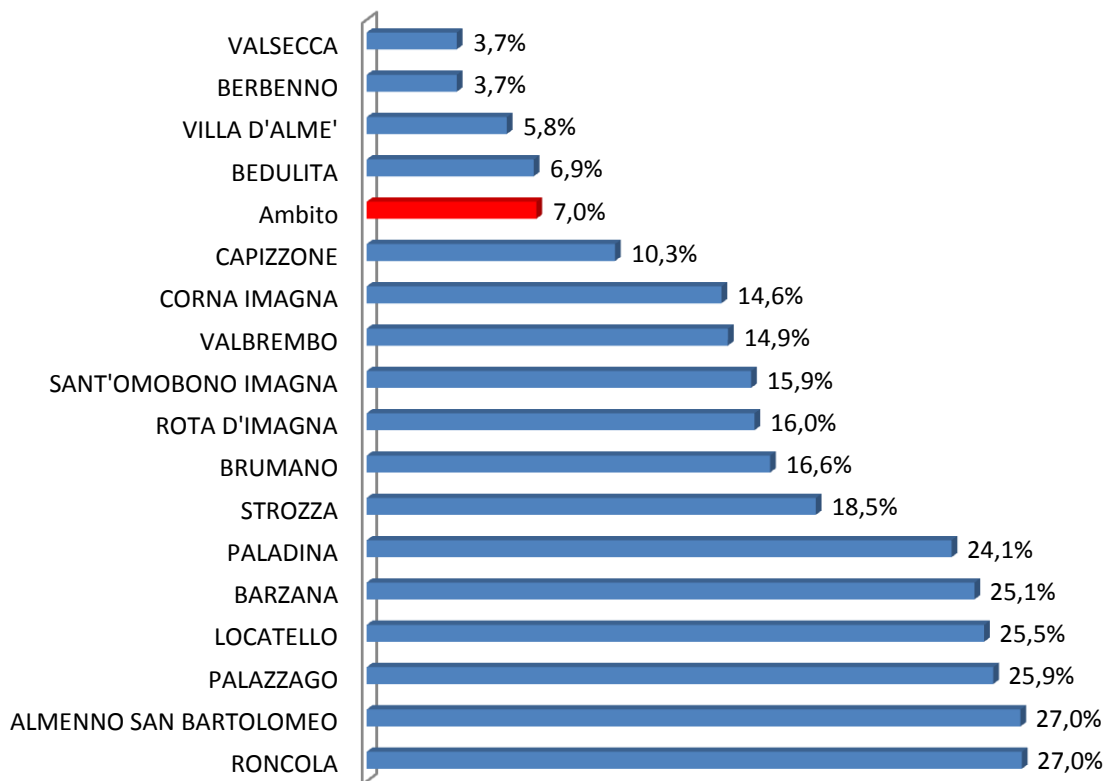
UBIALE CLANEZZO	13,9%
MOIO DE' CALVI	13,0%
CASSIGLIO	12,1%
COSTA DI SERINA	12,1%
ALGUA	10,2%
CORNALBA	10,0%
BRACCA	8,1%
SEDRINA	7,7%
TALEGGIO	5,2%
CAMERATA CORNELLO	5,1%
PIAZZA BREMBANA	5,0%
GEROSA	4,0%
ZOGNO	3,8%
SAN GIOVANNI BIANCO	3,4%
SAN PELLEGRINO TERME	1,9%
Ambito	1,8%
SERINA	1,3%
ISOLA DI FONDRA	1,1%
BREMBILLA	0,3%

## chi cresce / V. Brembana



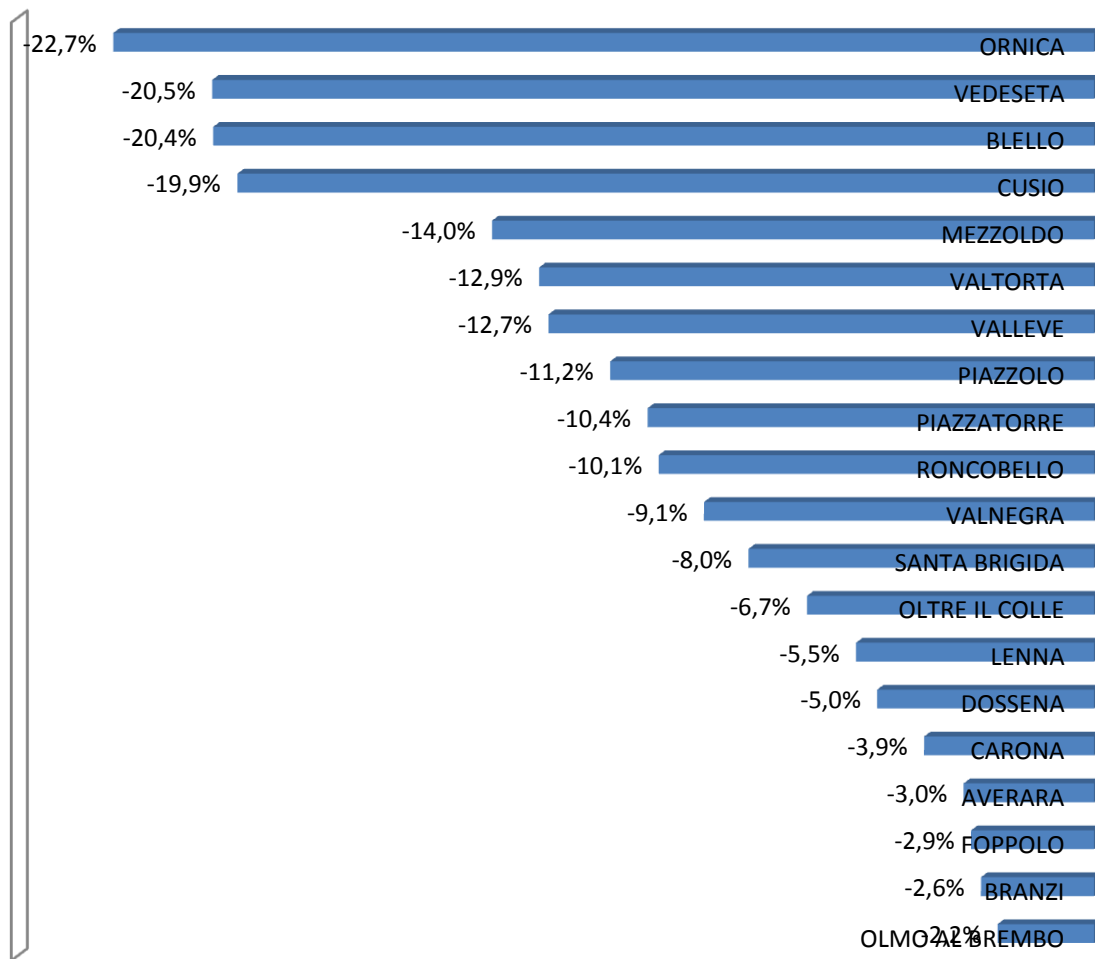
RONCOLA	30,1%
ALMENNO SAN BARTOLOMEO	29,0%
PALAZZAGO	27,0%
LOCATELLO	27,0%
BARZANA	25,9%
PALADINA	25,5%
STROZZA	25,1%
BRUMANO	24,1%
ROTA D'IMAGNA	18,5%
SANT'OMOBONO IMAGNA	16,6%
VALBREMBO	16,0%
CORNA IMAGNA	15,9%
CAPIZZONE	14,9%
Ambito	14,6%
BEDULITA	10,3%
VILLA D'ALME'	7,0%
BERBENNO	6,9%
VALSECCA	5,8%
ALME'	3,7%
ALMENNO SAN SALVATORE	3,7%

## chi cresce/V. Imagna



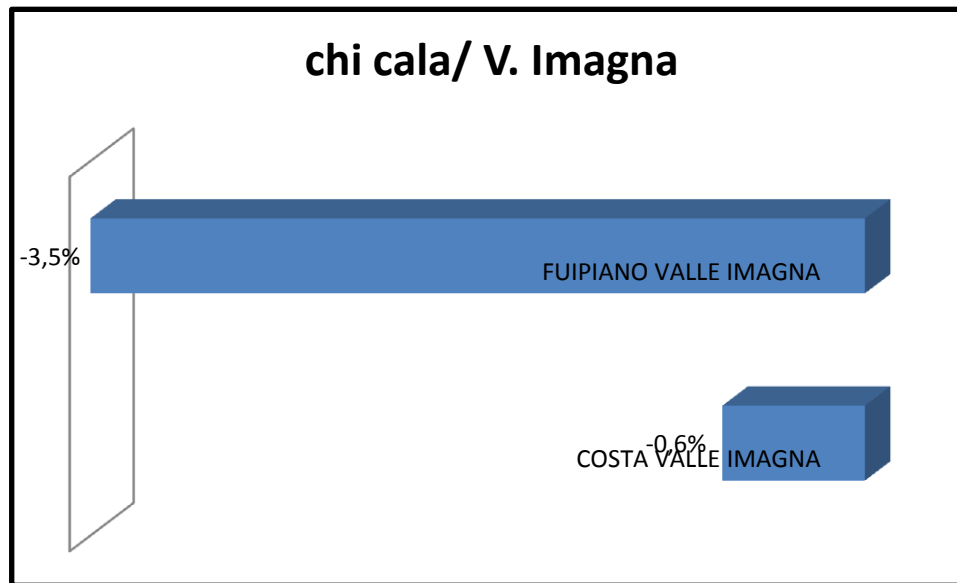
OLMO AL BREMBO	-2,2%
BRANZI	-2,6%
FOPPOLO	-2,9%
AVERARA	-3,0%
CARONA	-3,9%
DOSSENA	-5,0%
LENNA	-5,5%
OLTRE IL COLLE	-6,7%
SANTA BRIGIDA	-8,0%
VALNEGRA	-9,1%
RONCOBELLO	-10,1%
PIAZZATORRE	-10,4%
PIAZZOLO	-11,2%
VALLEVE	-12,7%
VALTORTA	-12,9%
MEZZOLDO	-14,0%
CUSIO	-19,9%
BLELLO	-20,4%
VEDESETA	-20,5%
ORNICA	-22,7%

## chi cala/V. Brembana





COSTA VALLE IMAGNA	-0,6%
FUIPIANO VALLE IMAGNA	-3,5%

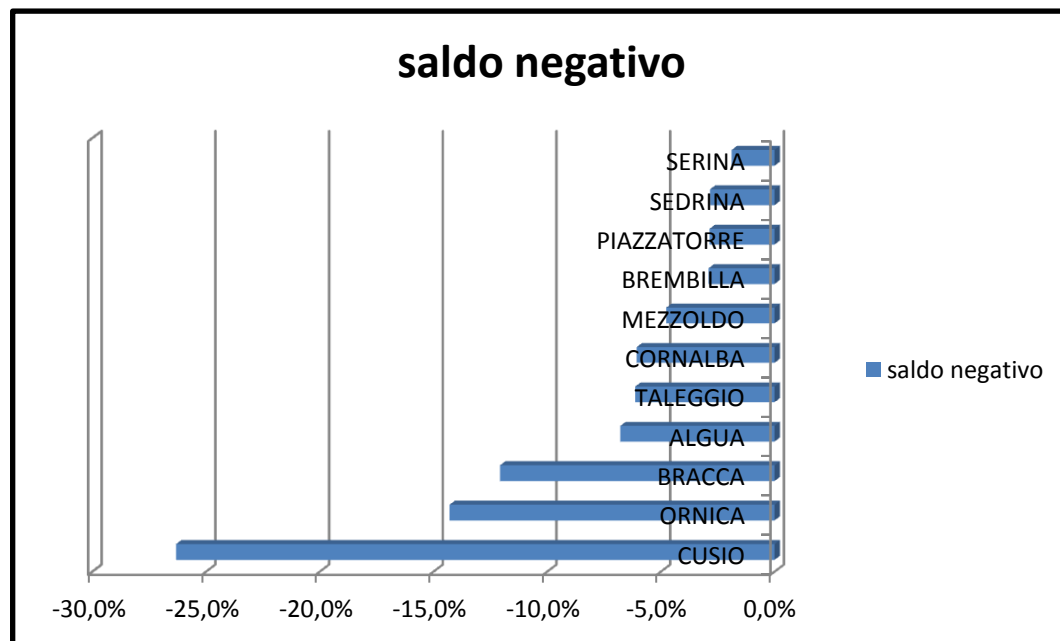


La Valle Brembana è l'Ambito Territoriale con la più bassa percentuale di giovani

% popolazione giovane: 0-14 anni			
Distretti	Maschi	Femmine	Totale
1 Bergamo	14,89	12,58	13,67
2 Dalmine	17,07	15,67	16,37
3 Seriate	17,13	16,56	16,84
4 Grumello	17,37	16,93	17,15
5 Valle Cavallina	17,52	16,91	17,22
6 Basso Sebino	16,57	15,46	16,02
7 Alto Sebino	15,23	14,06	14,63
8 Valle Seriana	15,55	14,24	14,88
9 Val Seriana Superiore	14,56	13,45	14,00
10 Valle Brembana	13,89	13,13	13,51
11 Valle Imagna V. Almè	16,41	15,58	15,99
12 Isola Bergamasca	16,45	15,88	16,16
13 Treviglio	15,87	15,17	15,52
14 Romano di Lombardia	16,85	16,23	16,54
PROVINCIA	16,16	15,05	15,60
REGIONE	15,14	13,54	14,32

## Localizzazione di aziende nel territorio: Valle Brembana

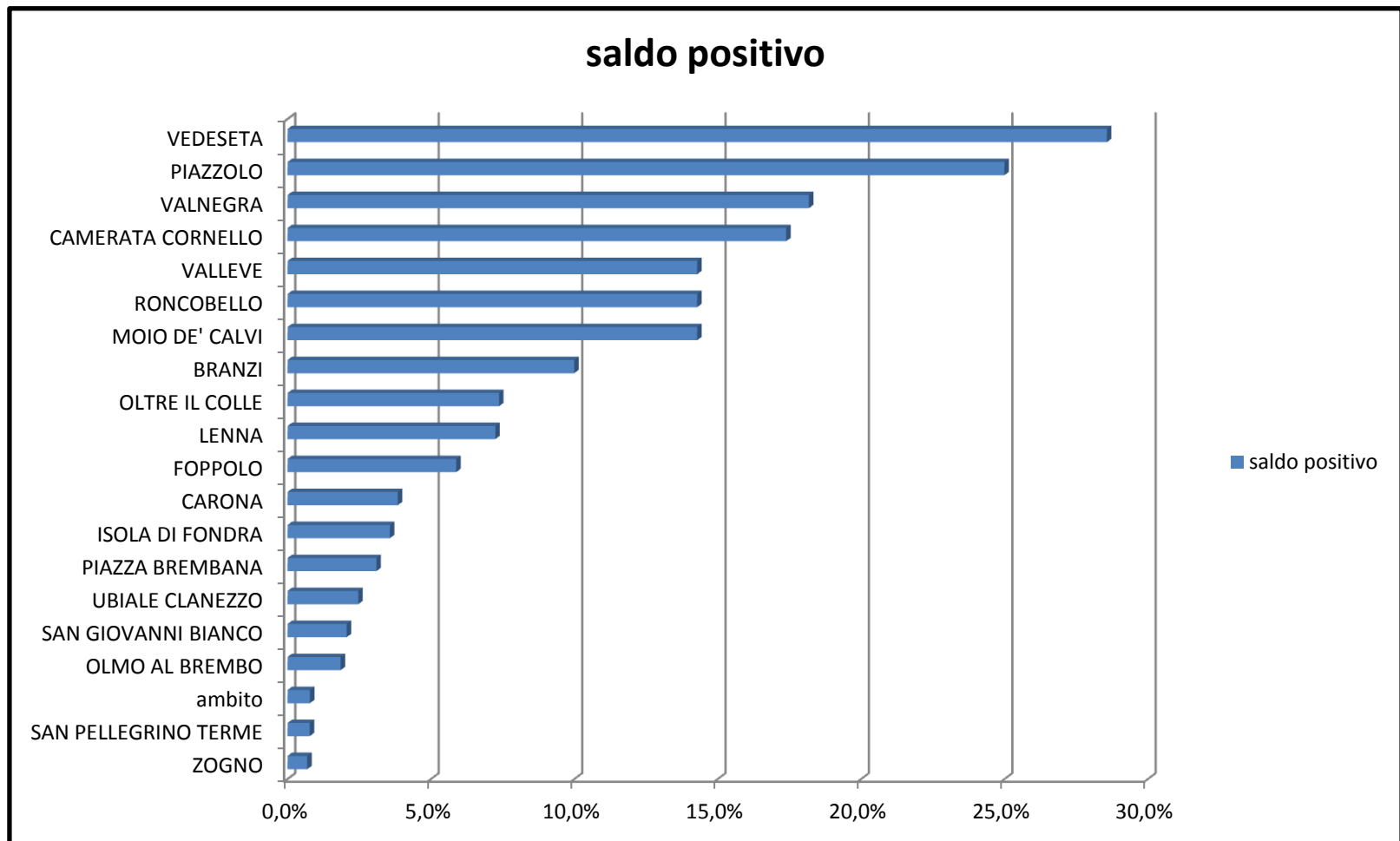
	2009	2010	2011	2012	2013	diff.	%
CUSIO	19	18	16	13	14	-5	-26,3%
ORNICA	14	14	15	14	12	-2	-14,3%
BRACCA	58	57	56	53	51	-7	-12,1%
ALGUA	59	59	61	55	55	-4	-6,8%
TALEGGIO	98	97	95	94	92	-6	-6,1%
CORNALBA	33	33	32	31	31	-2	-6,1%
MEZZOLDO	21	21	20	20	20	-1	-4,8%
BREMBILLA	345	346	334	337	335	-10	-2,9%
PIAZZATORRE	70	66	65	68	68	-2	-2,9%
SEDRINA	176	177	181	176	171	-5	-2,8%
SERINA	212	207	209	209	208	-4	-1,9%



## Localizzazione di aziende nel territorio: Valle Brembana

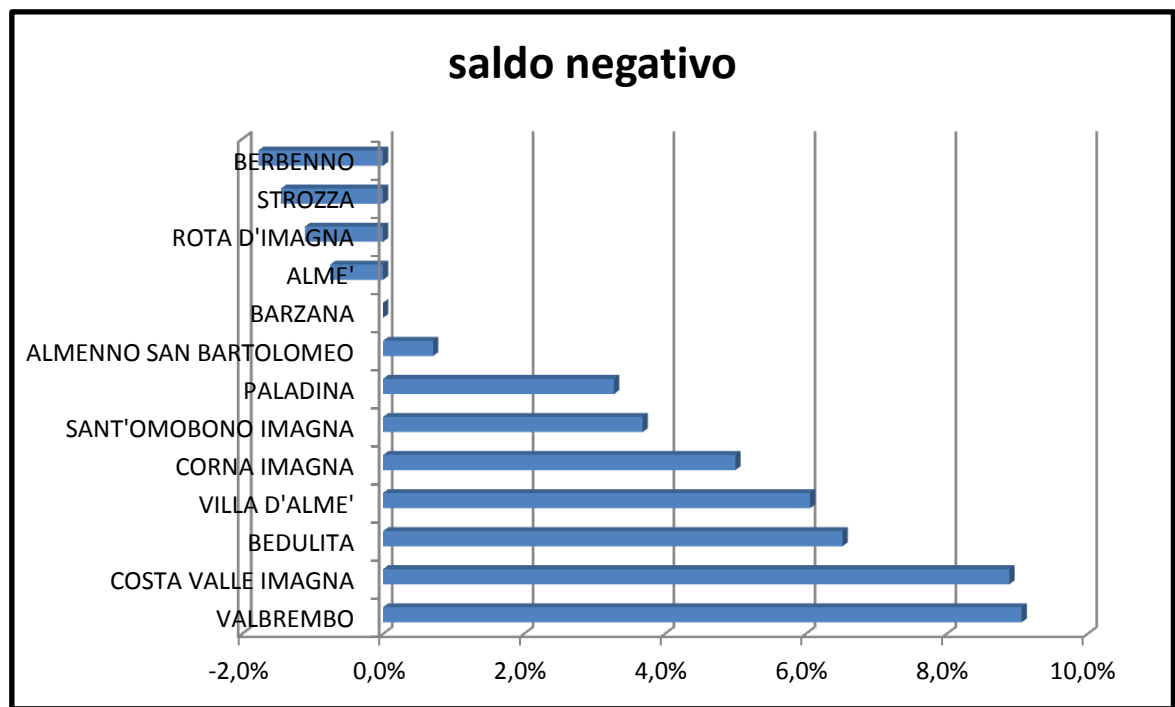
AVERARA	16	15	15	15	16	0	0,0%
BLELLO	10	9	9	11	10	0	0,0%
CASSIGLIO	6	7	6	6	6	0	0,0%
COSTA DI SERINA	89	85	89	86	89	0	0,0%
DOSSENA	74	71	71	72	74	0	0,0%
GEROSA	50	49	52	53	50	0	0,0%
SANTA BRIGIDA	46	46	46	46	46	0	0,0%
VALTORTA	42	40	40	40	42	0	0,0%
ZOGNO	724	719	721	729	729	5	0,7%
SAN PELLEGRINO TERME	387	384	393	406	390	3	0,8%
ambito	3.706	3.684	3.728	3.742	3.735	29	0,8%
OLMO AL BREMBO	54	53	56	55	55	1	1,9%
SAN GIOVANNI BIANCO	339	340	341	339	346	7	2,1%
UBIALE CLANEZZO	81	76	80	79	83	2	2,5%
PIAZZA BREMBANA	129	129	133	135	133	4	3,1%
ISOLA DI FONDRA	28	29	29	28	29	1	3,6%
CARONA	52	54	55	51	54	2	3,8%
FOPPOLO	51	53	54	53	54	3	5,9%
LENNA	69	67	70	72	74	5	7,2%
OLTRE IL COLLE	122	120	121	128	131	9	7,4%
BRANZI	80	85	89	92	88	8	10,0%
MOIO DE' CALVI	14	15	16	17	16	2	14,3%
RONCOBELLO	28	29	33	33	32	4	14,3%
VALLEVE	28	30	31	33	32	4	14,3%
CAMERATA CORNELLO	46	47	50	49	54	8	17,4%
VALNEGRA	11	10	12	13	13	2	18,2%
PIAZZOLO	4	5	5	5	5	1	25,0%
VEDESETA	21	22	27	26	27	6	28,6%

## Localizzazione di aziende nel territorio: Valle Brembana



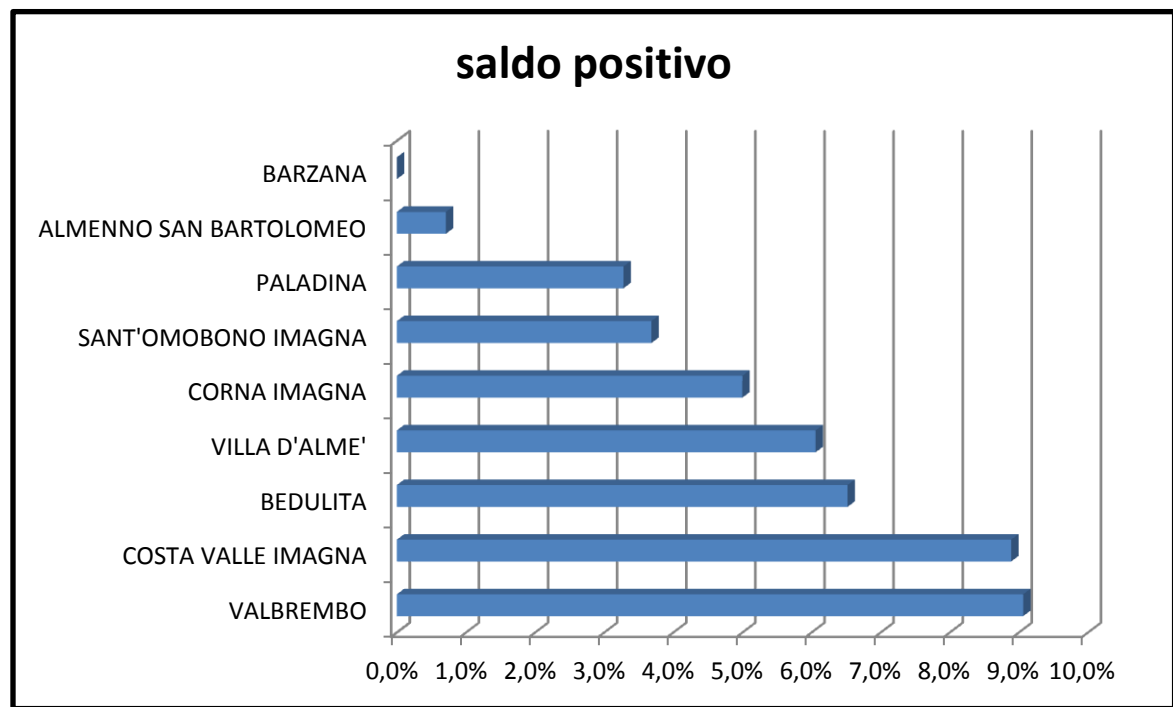
	2009	2010	2011	2012	2013	diff	%
BRUMANO	13	13	13	11	11	-2	-15,4%
VALSECCA	33	32	33	32	29	-4	-12,1%
CAPIZZONE	104	102	101	99	92	-12	-11,5%
RONCOLA	82	83	79	77	76	-6	-7,3%
FUIPIANO VALLE IMAGNA	29	30	30	28	27	-2	-6,9%
ALMENNO SAN SALVATORE	464	461	456	451	441	-23	-5,0%
LOCATELLO	65	70	69	66	63	-2	-3,1%
PALAZZAGO	335	331	329	330	327	-8	-2,4%
ambito	2.908	2.926	2.916	2.878	2.844	-64	-2,2%
BERBENNO	226	220	223	221	222	-4	-1,8%
STROZZA	69	75	73	72	68	-1	-1,4%
ROTA D'IMAGNA	90	89	87	91	89	-1	-1,1%
ALME'	665	670	677	667	660	-5	-0,8%

Localizzazione di aziende  
nel territorio:  
Valle Imagna



	2009	2010	2011	2012	2013	diff	%
VALBREMBO	331	342	349	353	361	30	9,1%
COSTA VALLE IMAGNA	45	45	50	51	49	4	8,9%
BEDULITA	46	45	46	48	49	3	6,5%
VILLA D'ALME'	528	546	551	557	560	32	6,1%
CORNA IMAGNA	80	83	85	83	84	4	5,0%
SANT'OMOBONO IMAGNA	380	381	384	388	394	14	3,7%
PALADINA	244	245	247	248	252	8	3,3%
ALMENNO SAN BARTOLOMEO	563	583	584	568	567	4	0,7%
BARZANA	183	180	175	176	183	0	0,0%

Localizzazione di aziende  
nel territorio:  
Valle Imagna



# MANSIONI LAVORATORI LICENZIATI ANNO 2010 DA AZIENDE CON SEDE OPERATIVA IN VALLE BREMBANA

Query1	
mansione	ConteggioDimansione
MURATORE	5
MANOVALE EDILE	2
IMPIEGATA LOGISTICA	1
addetto logistica	1
ADDETTO SBAVERIA	1
AMINISTRAZIONE DEL PERSONALE	1
AMMINISTRATIVA	1
ASSISTENTE DENTALE	1
AUTISTA	1
IMPIEGATA	1
TESSITRICE	1
IMPIEGATO LOGISTICA	1
LEVIGATRICE	1
MURATORE SPECIALIZZATO	1
OPERAIA E IMPIEGATA	1
BARISTA PART-TIME	1
	0



**MANSIONI  
LAVORATORI  
LICENZIATI ANNO  
2010 DA AZIENDE  
CON SEDE OPERATIVA  
IN VALLE IMAGNA**

Query1	
mansione	ConteggioDimansione
MURATORE	5
AUTISTA	2
LITOGRAFO	2
CONTABILE	2
LAVAPIATTI	1
ADDETTA ALLA GESTIONE SINISTRI E POLIZZE	1
ADDETTA AMMINISTRAZIONE	1
ADDETTO LINEA DI PRODUZIONE E MANUTENZIONE IMPIANT	1
AIUTO PIZZAIOLA	1
ASSISTENTE EDILE	1
COMMESSA	1
CUOCO	1
IMPIEGATA CONTABILE	1
PERSONALE DI SEGRETERIA	1
LEVIGATORE E AIUTO VERNICIATURA E IMBALLAGGIO	1
MECCANICO	1
MURATORE E CARPENTIERE	1
OPERAIO	1
OPERAIO TORNITORE	1
OPERARIO FALEGNAME	1
OPERARIO QUALIFICATO	1
IMPIEGATA	1
	0

# MANSIONI LAVORATORI LICENZIATI ANNO 2011 DA AZIENDE CON SEDE OPERATIVA IN VALLE BREMBANA

Query1	
mansione	ConteggioDimansione
MURATORE	7
ADDETTA ALLA VENDITA	3
CENTRALINISTA	1
ADD. LAVORAZIONE MECC. MACHCIEN UTENSILI	1
ADD. LAVORAZIONI MECCANICHE MACCHINE UTENSILI	1
addetta accoglienza	1
ADDETTO ALLA MANUTENZIONE	1
ADDETTO ALLA VEDITA	1
ADDETTO ALLA VENDITA	1
ADDETTO SBAVATURA	1
AUTISTA - OPERATORE SU MEZZI (ESCAVATORE, PALA ETC	1
AUTISTA ESCAVATORISTA	1
AUTISTA MACCHINISTA MURATORE	1
CAPO NEGOZIO	1
SEGANTINO	1
CUOCO	1
ESCAVATORISTA E MACCHINE OPERATRICI	1
GESTIONE CLIENTI ,ORDINI,FATTURAZIONI E SPEDIZIONI	1
GRUISTA	1

# MANSIONI LAVORATORI LICENZIATI ANNO 2011 DA AZIENDE CON SEDE OPERATIVA IN VALLE BREMBANA

Query1	
mansione	ConteggioDimansione
MURATORE	7
ADDETTA ALLA VENDITA	3
CENTRALINISTA	1
ADD. LAVORAZIONE MECC. MACHCIEN UTENSILI	1
ADD. LAVORAZIONI MECCANICHE MACCHINE UTENSILI	1
addetta accoglienza	1
ADDETTO ALLA MANUTENZIONE	1
ADDETTO ALLA VEDITA	1
ADDETTO ALLA VENDITA	1
ADDETTO SBAVATURA	1
AUTISTA - OPERATORE SU MEZZI (ESCAVATORE, PALA ETC	1
AUTISTA ESCAVATORISTA	1
AUTISTA MACCHINISTA MURATORE	1
CAPO NEGOZIO	1
SEGANTINO	1
CUOCO	1
ESCAVATORISTA E MACCHINE OPERATRICI	1
GESTIONE CLIENTI ,ORDINI,FATTURAZIONI E SPEDIZIONI	1
GRUISTA	1

MANSSIONI LAVORATORI LICENZIATI ANNO 2012 DA  
 AZIENDE CON SEDE OPERATIVA IN VALLE BREMBANA

Query1	
mansione	ConteggioDimansione
MURATORE	15
AUTISTA	5
SCALPELLINO	4
ADDETTO ALLO STIRO	3
ADDETTA ALLO STIRO	3
MURATORI	3
ADDETTA ALLO STIRO E AL CONTEGGIO	3
LEVIGATRICE	2
IMPIEGATA AMMINISTRATIVA	2
LAVAPIATTI	2
ADDETTO AL CONTEGGIO	2
ADDETTA AL CONTEGGIO	2
ADDETTO AL LAVAGGIO	2
CUCITRICE	1
CAMERIERA DI SALA	1
ADDETTO AL MAGAZZINO	1
ADDETTO ALLE CALDAIE	1
ADDETTA ALLO STIRO CONTEGGIO CONFEZIONI	1
ADDETTO ALLO SMISTAMENTO DI BIANCHERIA	1
ADDETTA AL MAGAZZINO	1
BARISTA	1
barista cameriera	1
IMPIEGATA DI SEGRETERIA	1

# MANSIONI LAVORATORI LICENZIATI ANNO 2012 DA AZIENDE CON SEDE OPERATIVA IN VALLE IMAGNA

Query1	
mansione	ConteggioDimansione
MURATORE	6
IDRAULICO	6
IMPIEGATA	4
CAMERIERA AI PIANI	1
ADDETTA AL LABORATORIO PASTICCERIA	1
ADDETTA ALLA CONTABILITA'	1
ADDETTA ASSEMBLAGGIO	1
addetto alle pulizie	1
ADDETTO MACCHINE IMBALLAGGIO	1
AIUTO CUOCO - PULIZIE	1
ASSEMBLAGGIO/ SALDATURA	1
ATTREZZISTA - MANUTENTORE	1
autista	1
AUTISTA D/E	1
AUTISTA,ESCAVATORISTA,MUratore	1
CAMERIERA	1
SALDATORE A FILO	1
cameriere	1
CUOCO PIZZAIOLO	1
CUOCO-PIZZAIOLO	1

# MANSIONI LAVORATORI LICENZIATI ANNO 2013 DA AZIENDE CON SEDE OPERATIVA IN VALLE IMAGNA

Query1	
mansione	ConteggioDimansione
serigrafo	3
MECCANICO RIPARATORE MEZZI	1
MANUTENTORE MECCANICO	1
LITOGRAFO	1
IMPIEGATA COMMERCIALE	1
DECORATRICE	1
CONTABILE D'ORDINE	1
AUTISTA BETONIERE-PATENTE D/E	1
AUTISTA BETONIERE-PATENTE C/D	1
ADDETTO ASSEMBLAGGIO MONTATORE	1
	0



# MANSIONI LAVORATORI LICENZIATI ANNO 2013 DA AZIENDE CON SEDE OPERATIVA IN VALLE BREMBANA

Query1	
mansione	ConteggioDimansione
contabile	1
BARISTA	1
AUTISTA - CAMIONISTA	1
AUTISTA	1
	0